



**6課**                      **Unidade 6**  
**ようごとぶん**      **Vocabulários e frases**

ようご	Vocabulários
わけられる	Poder dividir
もとめる	Procurar
おぼえる	Aprender, lembrar-se

ぶん	Frases
なんにんに わけられますか。	Para quantas pessoas podemos dividir ?
これも わりざんを つかって こたえが もとめられます。	Nesta questão também podemos procurar a resposta usando a divisão.
九九を おぼえておくと こたえが はやく わかりますね。	Se você aprender a tabuada poderá dar a resposta rapidamente.



# 6 なんにんに？

「何人分か」を求める割り算①

1

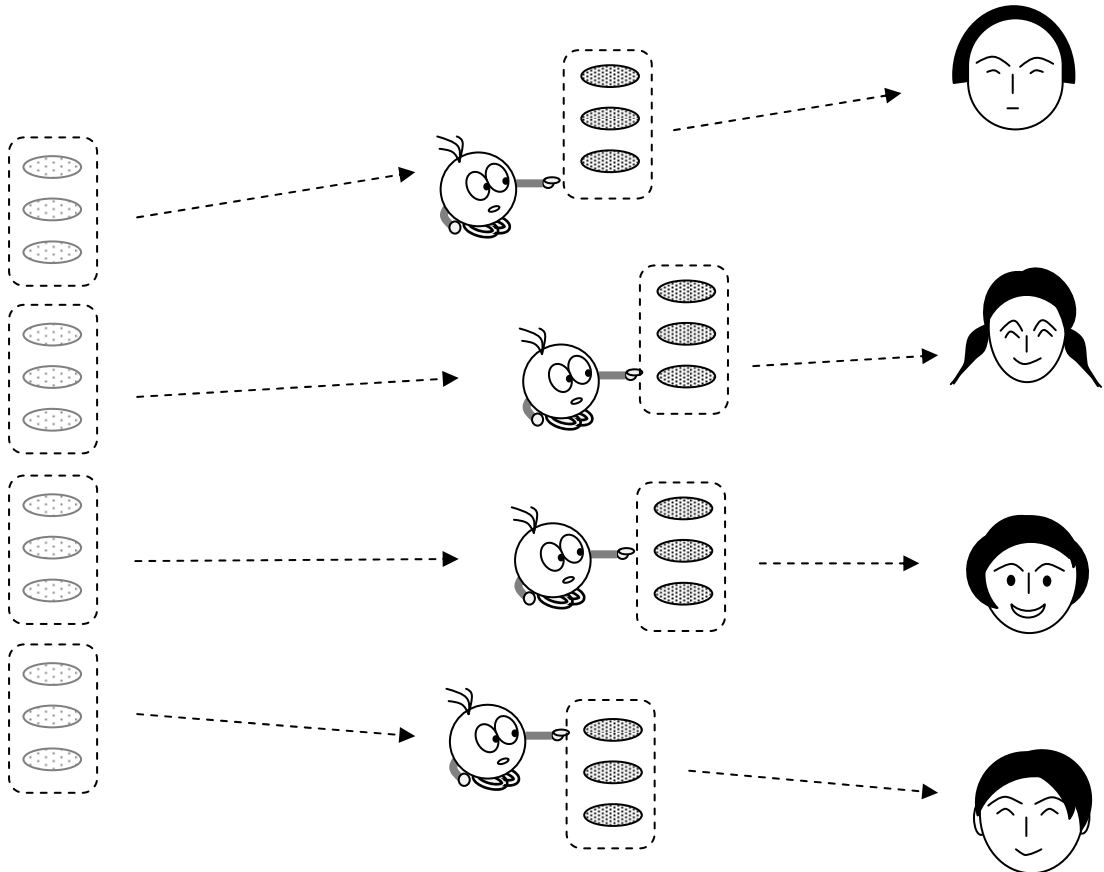
12個のクッキーを3個ずつ分けると何人に分けられるかを図と操作で確認する。

12このクッキーを3こずつ分けると、  
なんにんに \*わけられますか。 \*わけられます → わけることができます

クッキーが12こあります。

クッキーを3こずつわけます。

ぼくのぶんはありますか？



12こを

わけます。

3こずつ

4にんに

わけられます。

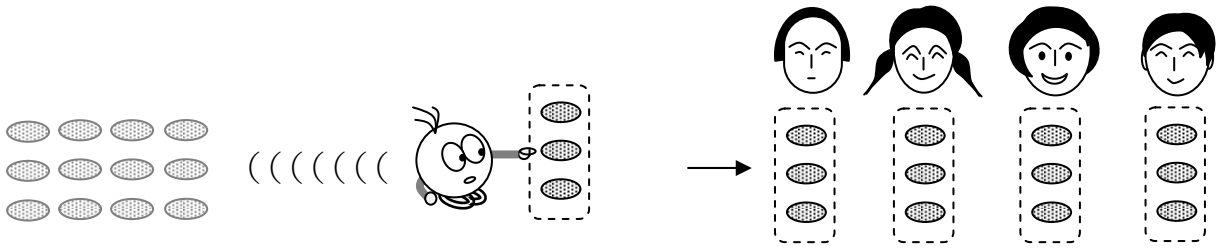
ぼくのぶんは ありませんね。



12個を3個ずつ分けると4人に分けられることを図と文と式でとらえる。

2

ことばとえをくらべてみましょう。



12を わけます 3こずつ → 4にんに わけられます

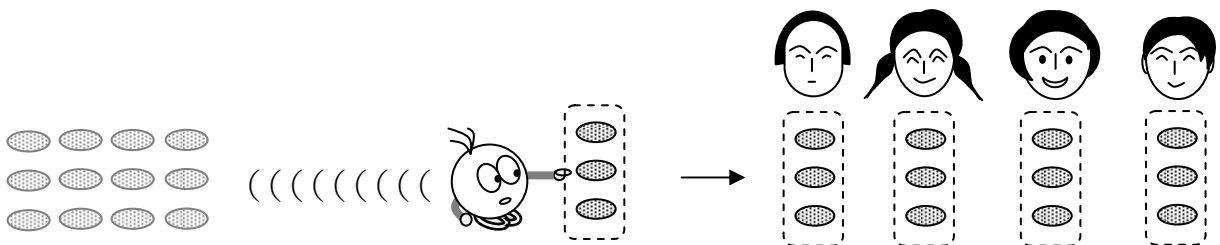
これもわりざんをつかって、\*こたえがもとめられます。

\*こたえをだすことができます。


ことばとしきをくらべてみましょう。

12を わけます 3こずつ → 4にんに わけられます

$$12 \div 3 = 4$$

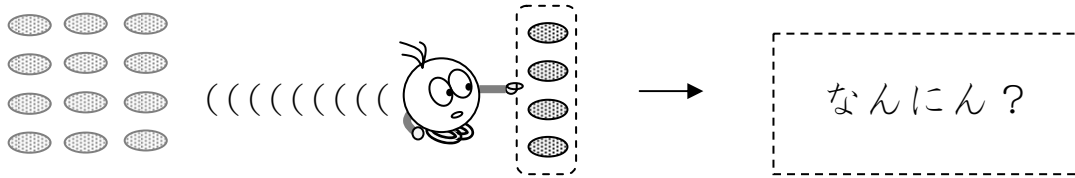


12を 3こずつ わけると、 4にんに わけられます。



3

12このクッキーを4こずつわけると、  
なんにんにわけられますか。



こをわけます こずつ → なんにんに  
わけられますか。



① にすうじをいれましょう。

② このぶんをしきになおしましょう。

12こを わけます 4こずつ → なんにんに?

÷  =

③ なんにんにわけられますか。

えをみて、こたえをかきましょう。 →


わりざんでこたえをかきましょう。 →

こたえはおなじになりましたか。 ←

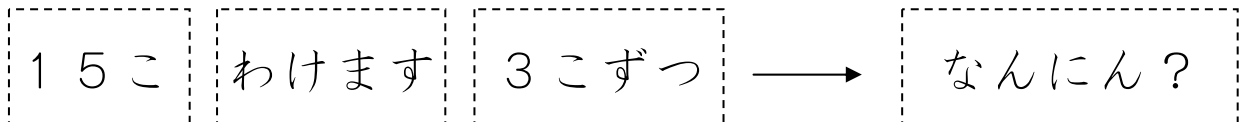

4

何人に分けられるかを「割り算」を使って求めることに慣れる。

15このクッキーを 3こずつ わけると、  
なんにんに わけられますか。



① このことをしきでかきましょう。

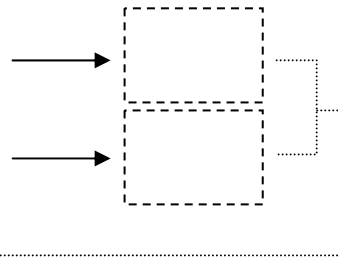


②なんにんに わけられますか。

えをみて、こたえをかきましょう。

わりぎんで こたえをかきましょう。


こたえは おなじになりましたか。




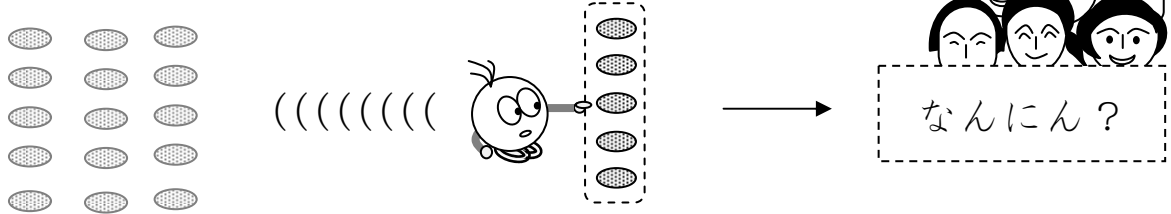
$3 \times 3 = 9$   
 $3 \times 4 = 12$   
 $3 \times 5 =$





九九を おぼえておくと、  
こたえが はやく  
わかりますね。



15このクッキーを5こずつわけると、  
なんにんにわけられますか。



① このことをしきでかきましょう。



②なんにんにわけられますか。

えをみて、こたえをかきましょう。

わりざんでこたえをかきましょう。

こたえはおなじになりましたか。

