



14課

Unidade 14

ようごとぶん

Vocabulários e frases

ようご	Vocabulários
ふやす	Aumentar
かわる	Mudar
えらぶ	Escolher
ことば	Palavra
はじめ	Começo
つぎ	Seguinte
それぞれの	Cada um, cada qual

ぶん	Frases
クッキーを 24こ ふやして、ひとも 8にんに ふやします。	Aumenta-se o número de bolachas para 24 e o número de pessoas para 8.
かわりません。	Não muda.
<input type="checkbox"/> に つぎの ことばを えらんで いれましょう。	Escolha uma das seguintes palavras e escreva-a no <input type="checkbox"/> .
それぞれの かずを よく みましょう。	Vamos olhar bem cada um dos números.

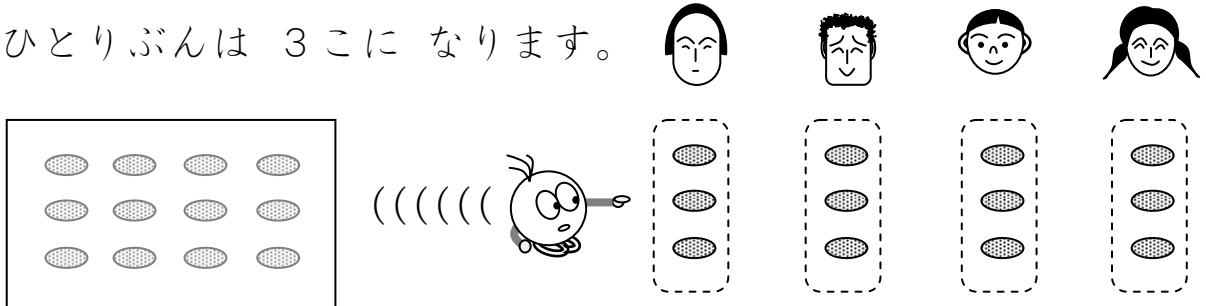
14 わりざんの きまり ② 割る数・割られる数・答えの関係

1

「割られる数」も「割る数」もが2倍になると、「答え」は変わらない場面を知る。

クッキーが12こ あります。4にんに わけると、


ひとりぶんは 3こに なります。



$$12 \div 4 = 3$$

クッキーを 24こに ふやして、ひとも 8にんに ふやします。

ひとりぶんは 3こです。 かわりません。



$$24 \div 8 = 3$$

12こを 4にんで わけると、ひとりぶんは 3こ。

2ばい ↓ 2ばい ↓ かわらない ↓

24こを 8にんで わけると、ひとりぶんは 3こ。

しきを くらべてみましょう。

$$12 \div 4 = 3$$

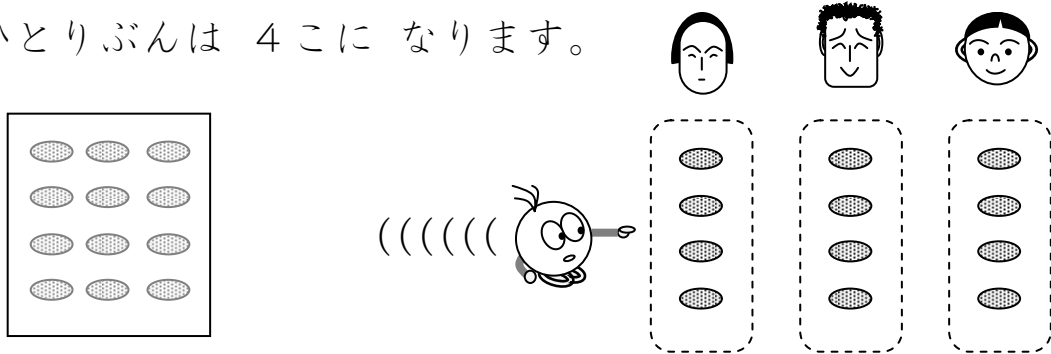
どう になりましたか。

$$24 \div 8 = 3$$

2


「割られる数」も「割る数」もが2倍になると、「答え」は変わらないことを他の場面で確かめる。

クッキーが12こあります。3にんにわけると、
ひとりぶんは4こになります。





$$12 \div 3 = 4$$

クッキーを24こにふやして、ひとも6にんにふやします。
ひとりぶんは4こです。かわりません。



$$24 \div 6 = 4$$

12こを3にんでわけると、ひとりぶんは4こ。



24こを6にんでわけると、ひとりぶんは4こ。

しきをくらべてみましょう。

$$12 \div 3 = 4$$



どうなりましたか。

$$24 \div 6 = 4$$




3

「割られる数」と「割る数」と「答え」の關係に慣れる①（前課の問題を含む）

それぞれの かずを よく みましょう。

① につぎのことばを えらんで いれましょう。

〔 はんぶん 2ばい かわらない 〕

はじめ 2 を 3 にんで わけると、ひとりぶんは 4 こ。つぎ 2 を 6 にんで わけると、ひとりぶんは 2 こ。

② しきを かきましょう。

はじめ

	÷		=	
--	---	--	---	--

つぎ

	÷		=	
--	---	--	---	--

③ つぎの に ことばを いれましょう。にんずうが ばいになると、ひとりぶんの クッキーの かずが になる。

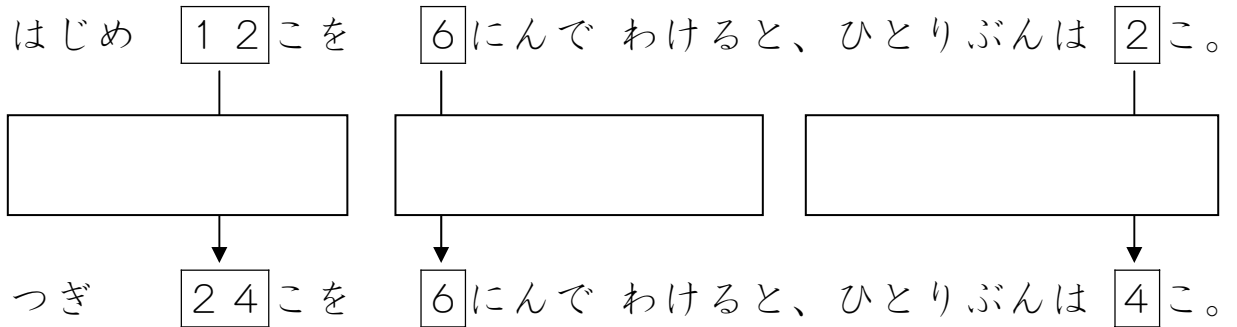
4

「割られる数」と「割る数」と「答え」の関係に慣れる②（前課の問題を含む）

それぞれの かずを よく みましょう。

① に つぎの ことばを えらんで いれましょう。

〔 はんぶん 2ばい かわらない 〕



② しきを かきましょう。

はじめ ÷ = つぎ ÷ = ③ つぎの に ことばを いれましょう。クッキーのかずが に なると、ひとりぶんの クッキーの かずも に なる。

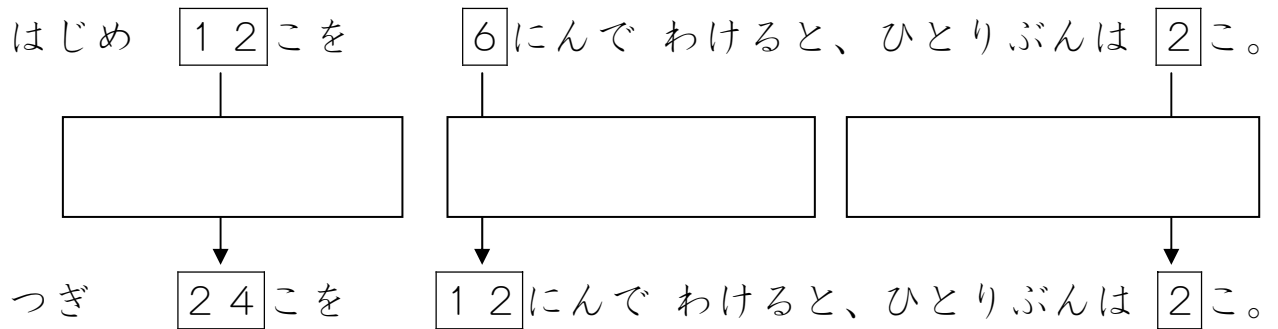
5

「割られる数」と「割る数」と「答え」の関係に慣れる②（前課の問題を含む）

それぞれの かずを よく みましょう。

① に つぎの ことばを えらんで いれましょう。

〔 はんぶん 2ばい かわらない 〕



② しきを かきましょう。

はじめ ÷ = つぎ ÷ = ③ つぎの に ことばを いれましょう。クッキーの かずも ひとの かずも に なると、ひとりぶんの クッキーのかずは 。