



3-1 あたらしい かんじ (上・下・中)

ねこは どこ？ ¿Dónde está el gato?




いすの 上

うえ
encima / arriba



はこの 中

なか
dentro / adentro




テーブルの 下


した
debajo / abajo

3-2 よめるかな? (上・下・中)

- ()の 中に ひらがなで かんじの よみかたを かいて ください。
Escribe la lectura en hiragana dentro del paréntesis.



()



()



()



3-3 かけるかな？（上・下・中）

3-4 よんでみよう! かいてみよう! (上・下・中)

● ()の 中に ひらがなで かんじの よみかたを かいて ください。

Escribe la lectura en hiragana dentro del paréntesis.

ほんは どこ?  つくえの上(うえ)

①ねこは どこ?  はこの中 ()

②けしゴムは どこ?  ノートの上 ()


③いぬは どこ?  つくえの下 ()

● □に かんじを かいて ください。


Escribe en el cuadro (□) el kanji adecuado.

なか

①いえの  に こどもが
います。




うえ

②やねの  に ねこが
います。



した

③つくえの  に ねこが います。





3-5 よめるよ！ かけるよ！（上・下・中）

- かんじと よみかたを つないで ください。

Une con una línea cada kanji con su lectura correspondiente.

した さん 一 六 ご

七 に 四 いち きゅう

 なな よん ろく

三 九 五

 十 はち 中 うえ

下 二 なか

 八 じゅう 上

● えをみて、ぶんにあうかんじを□にかいてください。

Observa el dibujo y completa las frases con los kanjis adecuados en los cuadros (□).



ぼくは いま デパートの 3かいに います。

上に いきますか。下に いきますか。

とけいを かいます。 に いきます。

① くつを かいます。 に いきます。

② やさいを かいます。 に いきます。

③ ボールを かいます。 に いきます。

④ りんごを かいます。 に いきます。

⑤ ひるごはんを たべます。 に いきます。