



指導ポイント&ヒント

6課 まるはしかくより2こおおい。

【内容】(1位数) — (1位数) / 多少を比較する場面の減法

【表現】[] は [] より [] 個 多い・少ないです。

【指導ポイント&ヒント】

- ・ 2つのものを比較したとき、その差を減法で求められることを学ぶ課です。
- ・ 2つの物をきちんと並べ、[多い方] — [少ない方] = [差] という式で表します。
- ・ この課では、「何が何よりいくつ多いか少ないか」という表現のしかたを採用しています。ちなみに、次の課では「差」を「違い」という言葉で表します。
- ・ 比較するものを3つ並べて、「○はどれより多い？どれより少ない？」と尋ねることで慣れさせてもいいでしょうね。

○○○○○○

△△△△

□□□□□□

- ・ また、「まる」、「しかく」や「さんかく」は重要語彙なのですが、まだ習得していない子どもには「これはこれより」と言って「指さし」をさせる方法もあります。
- ・ スペイン語では「より」にあたる一つの単語がありませんので、子どもたちは慣れるまでに少し戸惑うかもしれません。何度も反復練習して使い方に慣れてもらうことが重要です。



6課
ようごとぶん

Unidad 6
Palabra y Frase

| ようご | Palabra |
|------|-----------|
| まる | Círculo |
| しかく | Cuadrado |
| おおい | Más |
| なんこ | Cuántos |
| すくない | Menos |
| さんかく | Triángulo |

| ぶん | Frase |
|---------------------------|---|
| まるはしかくより 2こ おおい。 | Hay 2 círculos más que cuadrados. |
| まるはしかくより なんこ すくない ですか。 | ¿Cuántos círculos hay menos que cuadrados? |
| さんかく | Triángulo |



6

まるは しかくより 2こ おおい。

1

(1位数) - (1位数) / 多少を比較する表現

まる



しかく



7こ

5こ

まるは おおい。 2こ おおい。

まるは しかくより 2こ おおい。



2

えをみて、ぶんをいしましょう。

①



8こ

5こ

まるは おおい。 こ おおい。

まるは しかくより こ おおい。

②



9こ

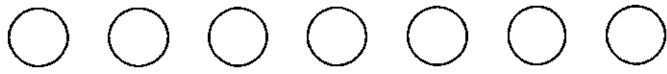
4こ

まるは 。 こ 。

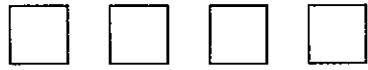
まるは より こ 。

3

まるは しかくより なんこ おおいですか。



7 こ



4 こ

しき $7 - 4 = 3$

こたえ 3 こ

ぶん まるは しかくより 3 こ おおいです。



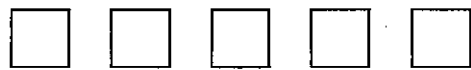
4

しきと こたえと ぶんを かいて よみましょう。

①



8 こ

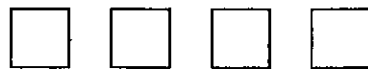


5 こ

②



7 こ



4 こ

③



9 こ

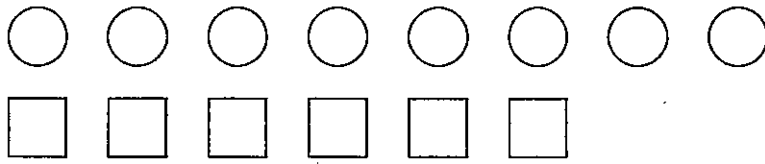


6 こ

5

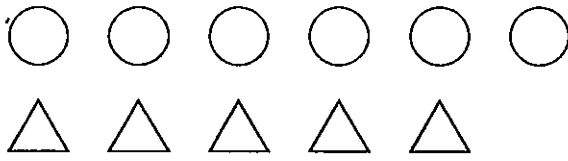
しきと こたえと ぶんを かいて よみましょう。

①



| | |
|--|--|
| | |
| | |

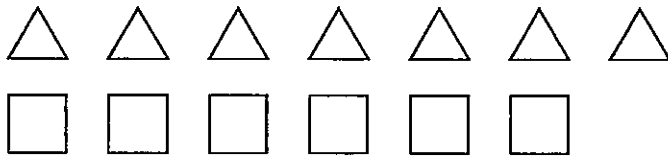
②



さんかく

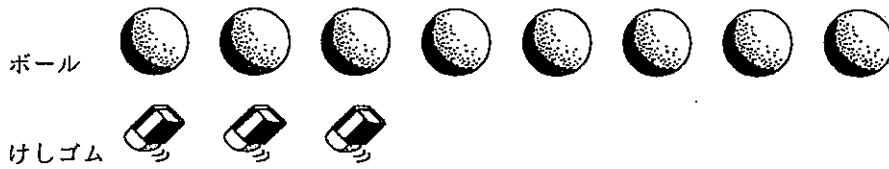
| | |
|--|--|
| | |
| | |

③



| | |
|--|--|
| | |
| | |

④

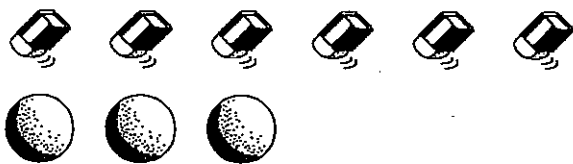


ボール

けしゴム

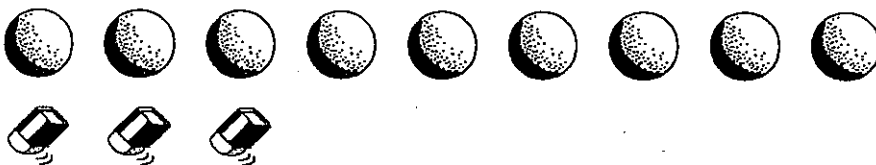
| | |
|--|--|
| | |
| | |

⑤



| | |
|--|--|
| | |
| | |

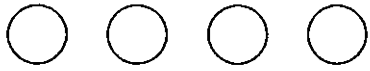
⑥



| | |
|--|--|
| | |
| | |

6


まるは しかくより なんこ すくないですか。



すくない



4 こ



7 こ

しき $7 - 4 = 3$

こたえ 3 こ

ぶん まるは しかくより 3 こ すくないです。




7

しきと こたえと ぶんを かいて よみましょう。

①



5



9

②



4



8

③



4



9