



指導ポイント&ヒント

7課 ちがいは

【内容】(1位数) — (1位数) / 差を表す言い方

(求差場面：2つの量の差を求める場面)

【表現】違いは [] 個です。

【指導ポイント&ヒント】

- ・ 図が示す「ちがい」の箇所を指さして、「違いは3個」と言うと分かりやすいようです。
- ・ 分からない場合は次のように子どもの目の前に○と□を置いて指導するとよいでしょう。
 - ① ○と□を5個ずつ並べて、それを指さしながら「5と5。同じ。」と言います。
 - ② ○を1つ増やし6個にして、「6と5。違う。」と言ったあと、差の1個をさして「1違う」と言います。(助数詞「個」は省略した方が分かりやすい。)
 - ③ 同様に、○を7個にして、「7と5。同じ？違う？」と子どもに聞きます。「違う」という答えを受けて、「そう。違う。いくつ違う？1違う？2違う？」と聞き、答えさせます。(下線部⇒答えやすいように選択肢を与える。)
- ・ ただ、この方法で注意しなければいけないのは、○と□を並べたまま、○を子どもの目の前で1つずつ増やしていくと、子どもは「いくつ増えましたか」と尋ねていると誤解する危険性があります。誤解を避けるには、1回1回○と□を並べなおすか、子どもから○を追加している場面が見えないようにするとよいでしょう。



7課
ようごとぶん

Unidad 7
Palabra y Frase

ようご	Palabra
ちがい	Diferencia

ぶん	Frase
ちがいは 3 ことです。	La diferencia es 3.




7 ちがいは

1

(1位数) - (1位数) / 差を表す言い方



7こ



5こ

7こと5こ。ちがいは 2こ。



2

えをみて、ぶんをいしましょう。

①



8こ



5こ

 こと こ。ちがいは こ。

②



7こ



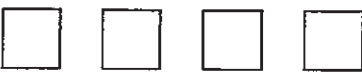
4こ

 こと こ。ちがいは こ。

③



6こ



4こ

 と 。 は 。

3

ちがいは なんこですか。

○ ○ ○ ○ ○ ○ ○ 7 こ

□ □ □ □ 4 こ

しき $7 - 4 = 3$ こたえ 3 こ

ぶん ちがいは 3 こです。



4

しきと こたえと ぶんを かいて よみましょう。

①

○ ○ ○ ○ ○ ○ ○ ○ ○ 9

□ □ □ □ □ 5

②

○ ○ ○ ○ ○ ○ ○ ○ 8

□ □ □ □ 4

③


○ ○ ○ ○ ○ ○ ○ ○ ○ 9

□ □ □ □ □ □ 6


5

しきと こたえと ぶんを かいて よみましょう。

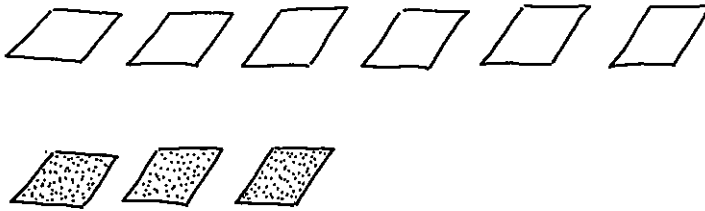
①



②



③



④



⑤



⑥

