



指導ポイント&ヒント

36課 なんばんめ

【内容】 集合数 順序数

【表現】 [] から [] 人 / [] から [] 人目・番目・枚目

【指導ポイント&ヒント】

- ・ 「前から3人」というのは1番目の人から3番目の人までの3人の集合を指します。一方「前から3番目」というのは3番目の人だけで、順序を表す言い方です。
- ・ このように数は言い方によって集合を表したり、順序を表したりするということを学ぶ課です。足し算・引き算とは直接関係ありませんが、数を使って順序を表すのは生活場面で欠かせない知識です。
- ・ この課では「指でさす」ことで子どもの理解度を測るようになっています。「前から3人を指でさしてごらん」と言って3番目の人だけをさすか、1番目から3番目までの人をまとめてさすか確かめてください。
- ・ 順序を表す言い方では「N人目」を先に提示し、「N番目」を後から提示しています。それは「N人」と「N人目」の違いを「め」という言葉の違いで際立たせたかったからです。「人」の列で慣れたら動物で「番目」を扱い、次に紙で「枚目」を扱うようにしてあります。ほかにも「個目」や「台目」などの言い方もありますが、助数詞は子どもが苦手とする内容の一つなので、あまり多く扱わない方が無難でしょう。



36課
ようごとぶん

Unidad 36
Palabra y Frase

ようご	Palabra
なんばんめ／なんにんめ	¿Qué número? (pregunta para saber el orden)
まえ	Frente
3にんのひと	3 personas
うしろ	Atrás
4にんめのひと	La cuarta persona

ぶん	Frase
まえから なんばんめ／なんにんめのひとですか。	¿Qué número está ocupando la persona comenzando desde el frente?
まえから 3にんのひと	Es la tercera persona de adelante para atrás
うしろから 4にんめのひと	Es la cuarta persona de atrás para adelante


36 なんばんめ

集合数とその表現

1

← まえ

うしろ →



まえから 3にんのひと うしろから 3にんのひと

から にん




2

ゆびで さししょう。

- ① まえから 3にんのひと
- ② まえから 4にんのひと
- ③ まえから 5にんのひと
- ④ うしろから 3にんのひと
- ⑤ うしろから 4にんのひと
- ⑥ うしろから 5にんのひと

3



まえから 3 にんめの ひと

から にんめ



4

ゆびで さししょう。


- ① まえから 4 にんの ひと
- ② まえから 4 にんめの ひと
- ③ まえから 5 にんの ひと
- ④ まえから 5 にんめの ひと
- ⑤ うしろから 3 にんの ひと
- ⑥ うしろから 3 にんめの ひと
- ⑦ うしろから 4 にんめの ひと
- ⑧ うしろから 4 にんの ひと

5

3にんめ



3ばんめ











3ばんめ でもいいです。




6

まえから なんばんめの ひとですか。③の えをみて
こたえましょう。

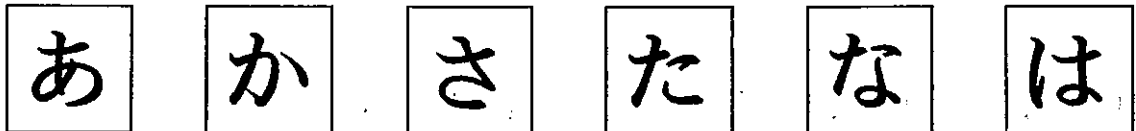


7



- ① まえから 2ばんめの どうぶつは ですか。
- ② まえから 4ばんめの どうぶつは ですか。
- ③ まえから 3ばんめの どうぶつは ですか。
- ④ うしろから 2ばんめの どうぶつは ですか。
- ⑤ うしろから 4ばんめの どうぶつは ですか。

8



- ① ひだりから 3まいめの カードは ですか。
- ② みぎから 2まいめの カードは ですか。
- ③ ひだりから 4まいめの カードは ですか。
- ④ みぎから 3まいめの カードは ですか。
- ⑤ みぎから 4まいめの カードは ですか。